

PAC Déchets

Réunion de clôture

27 octobre 2010



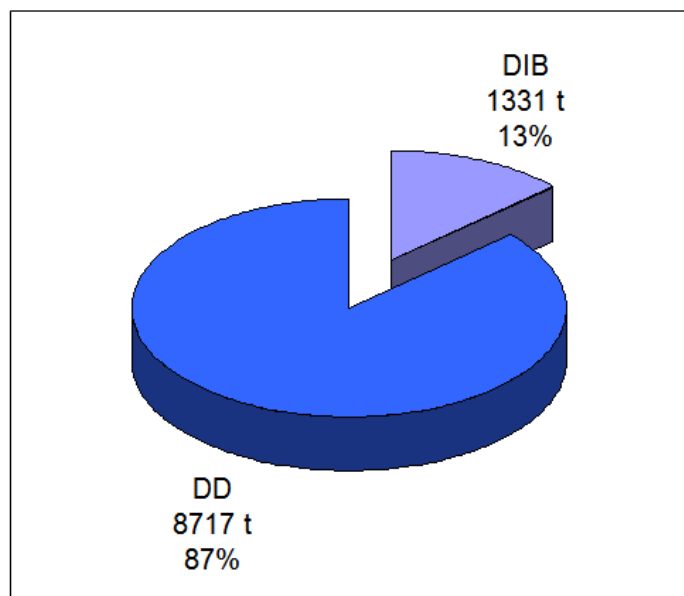


LES OBJECTIFS PAC Déchets

Les objectifs du programme

- ▶▶ **Objectif PAC déchets** : -10% de réduction des déchets
- ▶▶ **Objectif Grenelle** : 75% de valorisation des DIB

10048 tonnes de déchets concernés. Une majorité de déchets dangereux.

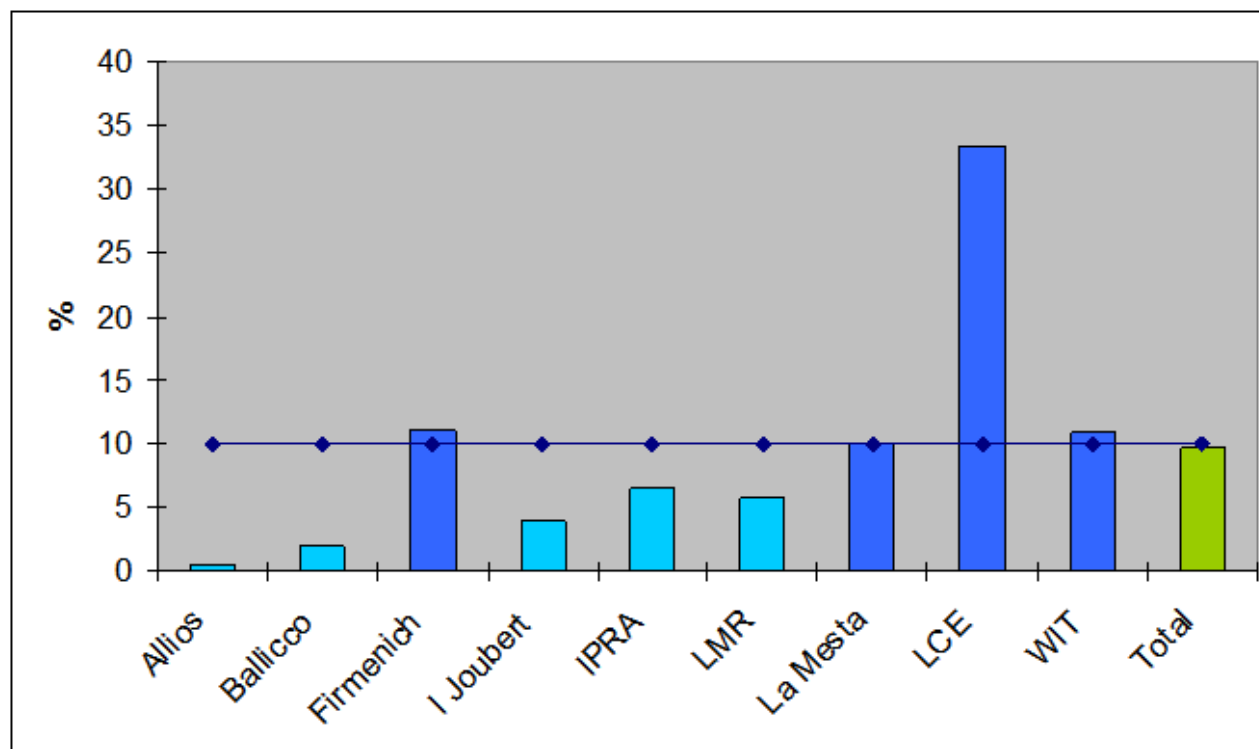




LES RESULTATS PAC Déchets

Les résultats PAC déchets

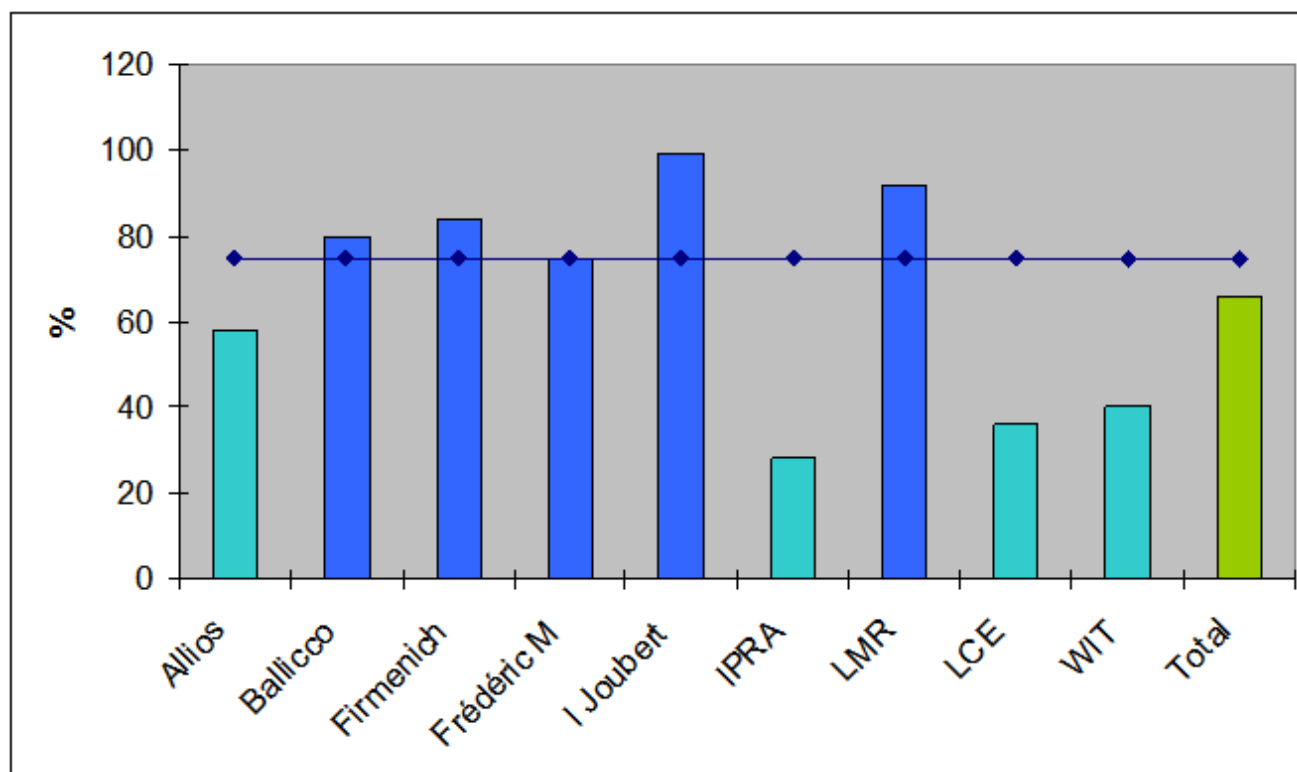
Réduction de **9,3** % de la quantité totale de déchets



► Soit 937 tonnes de déchets évitées par an

Les résultats PAC déchets

Valorisation de **65,8** % des DIB



► Soit 737 tonnes de déchets valorisées par an

Les résultats PAC déchets

	 ALLIOS	 BALICCO	 FIRMENICH								
Objectifs de réduction des déchets (%)	- 0,4	- 2	-11	X	-3,9	- 6,5	-5,8	-10	-33,4	- 8,83	-10,8
Situation par rapport au Grenelle (objectif 75%)	58	80	78	75	99,3	28,3	92	X	36,2	36,5	40



Les résultats PAC déchets

Diminution des coûts de gestion des déchets

➤ **Actions de réduction des déchets à la source :**

- diminution du coût d'élimination des déchets,
- réduction des coûts par la diminution d'achat de matières premières (papiers, eaux...)

➤ **Réduction des coûts grâce à un changement de prestataire**

➤ **Réduction des coûts suite à un changement de filière d'élimination**

➤ **Réduction des coûts après une nouvelle organisation de la gestion des déchets**

- mise en place d'un compacteur
- réalisation de séparation au sein d'un même type de déchet.

➤ *Il a aussi été mis en évidence une diminution des coûts indirectement lié à PAC déchets par une négociation des prix de certains prestataires actuels*



LES ACTIONS PAC Déchets

Les actions PAC déchets

- ▶ 20 actions de valorisation discutées =>13 mises en place
- ▶ 29 actions de réduction discutées =>19 mises en place
- ▶ 26 actions d'optimisation de gestion discutées =>20 mises en place



Outils à disposition



Mise en place de tableaux de gestion

- **Tableau déchets initial 2008:** Récapitulatif de la gestion des déchets et positionnement par rapport aux objectifs du Grenelle.
- **Tableau de synthèse** du diagnostic mettant en exergue le niveau de maîtrise de chaque entreprise pour les critères de gestion des déchets et les points à améliorer
- **Tableau 'plan d'actions'** qui répertorie chaque action de valorisation, de réduction ou d'optimisation proposée, les moyens à mettre en œuvre, les devis, les études de faisabilité, les investissements, les résultats attendus et les validations

Mise en place d'une fiche bilan

- **Cette fiche**
 - détail les actions validées et mises en place, les tonnages concernés, les indicateurs, les résultats, le suivi financier et l'évolution des tonnages et des coûts
 - fait le bilan par rapport aux objectifs

Mise en place de tableaux de bord

- **Tableaux à compléter** par chaque entreprise facilitant le suivi en interne des déchets sur plusieurs années et l'utilisation d'indicateurs de la gestion des déchets.



Les points positifs et négatifs

PAC déchets: difficultés du programme

▶ ▶ Réorganisation ou déménagement des sites.

- La connaissance des nouvelles installations, des nouveaux besoins et des nouvelles activités devait être avancée pour proposer des actions
- Nombreuses actions non prioritaires.

▶ ▶ Difficulté de communication avec les prestataires.

▶ ▶ Difficulté d'obtention d'informations

- délais importants, informations non connues des contacts

▶ ▶ Connaissance et modification de process

▶ ▶ Difficulté de validation des actions

- Validation des actions longue ou inexistante
- Besoin de la validation des entreprises clientes

PAC déchets: Les points positifs

- ▶ ▶ 937 tonnes de déchets évitées chaque année.
- ▶ ▶ 737 tonnes de déchets valorisées.
- ▶ ▶ Une sensibilisation du personnel au geste de tri.
- ▶ ▶ Des économies financières et de matières premières.
- ▶ ▶ Une meilleure gestion des déchets en interne
- ▶ ▶ Une meilleure connaissance des consommation d'eau par poste (nettoyage, process, refroidissement)
- ▶ ▶ Une meilleure connaissance et un suivi de la réglementation



Les filières manquantes dans le département

Les filières manquantes

▶ ▶ Bigbags

- Valorisation gratuite mais coût de transport à prendre en compte
- Pas de filières à proximité

▶ ▶ Palettes

- Pas de prestataires suivant le type et l'état des palettes et pour des volumes faibles.

▶ ▶ Boitiers ABS polycarbonate

- Difficulté de valorisation compte tenu de leur composition
- Inexistence de prestataire pour de petites quantités

▶ ▶ sachets de conditionnement

- Inexistence de filières de valorisation compte tenu de leur composition