



Entreprise

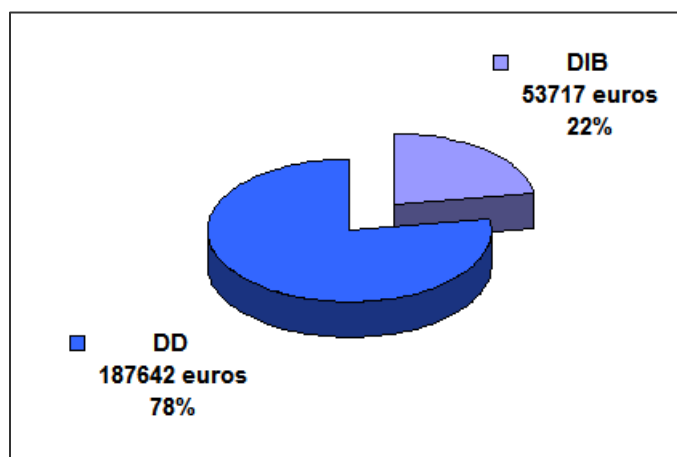
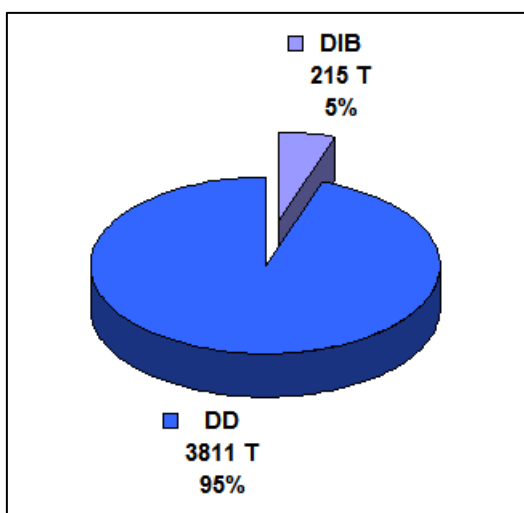
Fiche bilan plan d'actions

L'ENTREPRISE

● **Activité :**

- Fabrication d'arômes et extraits naturels

● **Tonnage et coût des déchets en 2008:**







▶▶ *La proportion de déchets non dangereux est de 5%, mais leur élimination représente 22% des dépenses de gestion des déchets.*

- **Principales certifications :** ISO 14001, 9001
- **ICPE :** Autorisé
- **Effectif 2008 :** 100
- **Chiffres d'affaires 2008 :** 28 millions d'euros
- **Contact entreprise :**

Niveau de Maîtrise de l'entreprise

| Programme PAC déchets | AVANT | | | APRES | | |
|--|-----------------|----------------------------------|-----------------|-----------------|----------------------------------|-----------------|
| Niveaux de maîtrise de l'entreprise | Pas de maîtrise | Maîtrise partielle ou épisodique | Maîtrise Totale | Pas de maîtrise | Maîtrise partielle ou épisodique | Maîtrise Totale |
| Critères de gestion des déchets | | | | | | |
| Gestion des déchets en conformité avec la réglementation | | | | | | |
| Veille réglementaire et filières locales | | | | | | |
| Coût de gestion des déchets | | | | | | |
| Gestion de la pré-collecte des déchets | | | | | | |
| Gestion du stockage des déchets | | | | | | |
| Réduction des déchets à la source | | | | | | |
| Gestion et classement des données | | | | | | |
| Valorisation des déchets | | | | | | |
| Sensibilisation du personnel | | | | | | |

BILAN DES ACTIONS

| | |
|---|----------------------------------|
|  | Action menée à bien |
|  | Action démarrée et en bonne voie |
|  | Action démarrée mais 'piétinant' |
|  | Action non démarrée |

▶▶ Action 1: Valorisation des déchets végétaux du site des Tourettes

Etat avancement :



Mise en place en Mai 2010.

| | |
|--|---|
| Responsable | |
| Description de l'action | Mise en place d'une filière de valorisation des fermentescibles. |
| Initiation de l'action | oui |
| Prérequis | Existence de contenants de pré collecte |
| Communication | L'ensemble du personnel est sensibilisé à la nouvelle démarche |
| Objectifs/Résultats attendus | Augmentation du taux de valorisation. Sensibilisation du personnel |
| Indicateurs | % de valorisation des DIB |
| Actions critiques, difficultés rencontrées | RAS |
| Commentaires | |
| Evaluation environnementale | La production de compost économise des ressources (terreau) |

[Suivi financier](#)

| Suivi financier | |
|------------------------|---|
| Investissement réalisé | 0 |
| Investissement à venir | 0 |
| Dépense communication | 0 |
| Coûts évités | 0 |

▶▶ *La totalité du volume stocké est maintenant valorisé*

▶▶ Action 2: Réduction de la consommation d'eau de nettoyage



Suivi financier

Etat avancement :

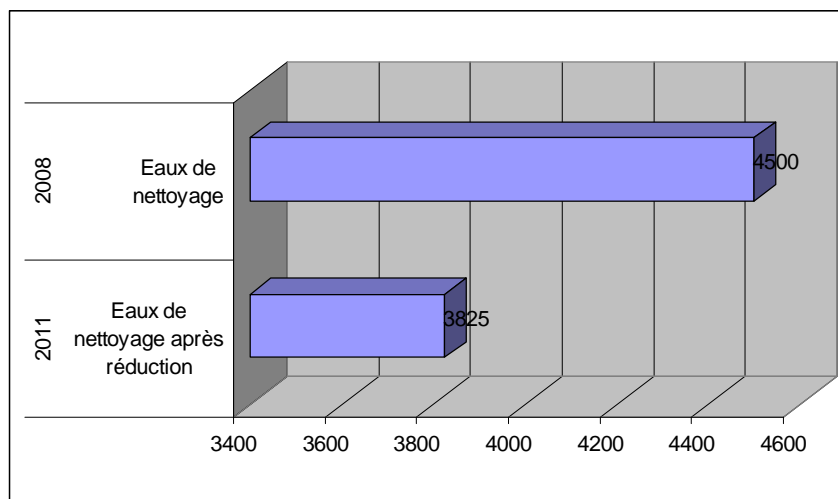
Objectif : fin de l'année 2010.

| | |
|--|--|
| Responsable | |
| Description de l'action | Mise en place d'une machine pour le nettoyage de la petite vaisselle. (juin 2010) Etude d'optimisation du lavage des cuves fixes et mobiles. Optimisation du nettoyage des murs et de l'extérieur des installations. |
| Initiation de l'action | oui |
| Pré requis | Existence de pistolets à arrêt automatique, de doseurs automatiques de produit nettoyant et utilisation de laveuse mono brosse pour les sols. Présence d'une NEP |
| Communication | L'ensemble du personnel est sensibilisé à l'économie d'eau. Le personnel est formé à l'utilisation des nouveaux équipements. |
| Objectifs/Résultats attendus | Réduction à la source de 15% des eaux de nettoyage. Diminution de la quantité de détergent. Meilleur rendement et productivité de nettoyage. |
| Indicateurs | Quantité d'eau de nettoyage éliminée par an en fonction de la production annuelle. Ratio quantité/production annuelle. |
| Actions critiques, difficultés rencontrées Commentaires | |
| Evaluation environnementale | Economie de ressource, réduction des impacts liés au traitement de ces déchets. |

[Suivi financier](#)

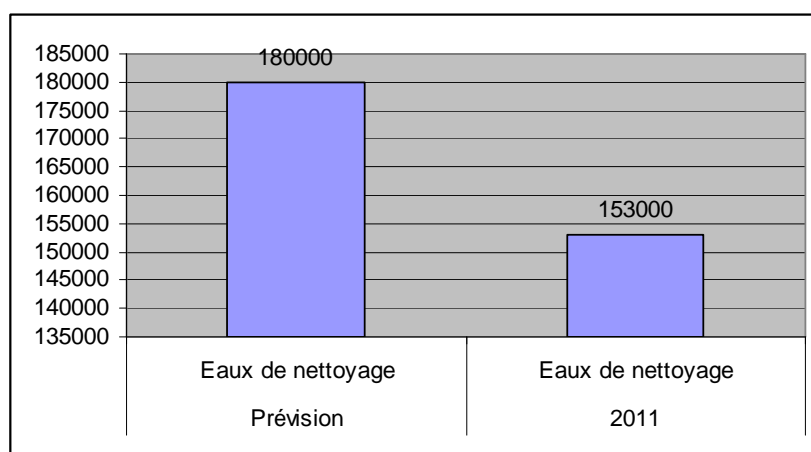
| | |
|------------------------|--|
| Investissement réalisé | Machine HOBART 16000 euros |
| Investissement à venir | En cours d'estimation |
| Dépense communication | 0 SII |
| Coûts évités | 27000 euros (élimination des eaux) + x euros (prix de l'eau économisée) |

Evolution prévisionnelle des tonnages



►► **Commentaire** : Grâce aux actions de réduction des quantités de matières premières utilisées, les tonnages des eaux diminueront de 15 %

Evolution prévisionnelle des coûts



A cela devra s'ajouter les économies à l'achat des matières premières.

▶▶ Action 3: Réduction de la consommation de papiers et cartons

Etat avancement : 

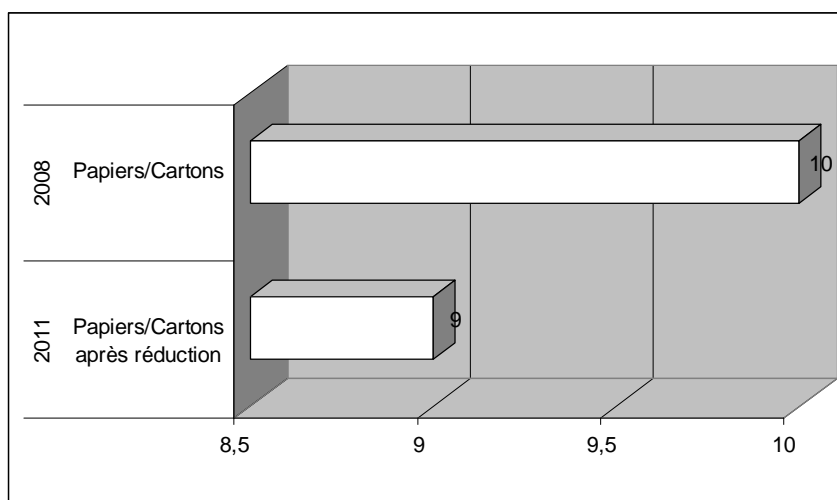
Objectif : fin de l'année 2010.

| | |
|--|---|
| Responsable | |
| Description de l'action | Favoriser les emballages réutilisables. Réutilisation en interne et externe du carton. Numérisation et archivage numérique des activités administratives et de facturation Impression recto verso. Sensibilisation du personnel administratif |
| Initiation de l'action | Initiée avec d'autres actions que celles identifiées. |
| Communication | Programmation de journées d'état des lieux des habitudes et de sensibilisation du personnel début septembre 2010 Mise en place de fiches de sensibilisation |
| Objectifs /Résultats attendus | 10 % de réduction des papiers cartons représentant 10 tonnes soit 1 tonne épargnée. |
| Indicateurs | Quantité de papier et de cartons éliminée par an en fonction de la production annuelle. |
| Actions critiques, difficultés rencontrées | RAS |
| Commentaires | |
| Evaluation environnementale | Economie de ressource, réduction des impacts liés au traitement de ces déchets. |

Suivi financier

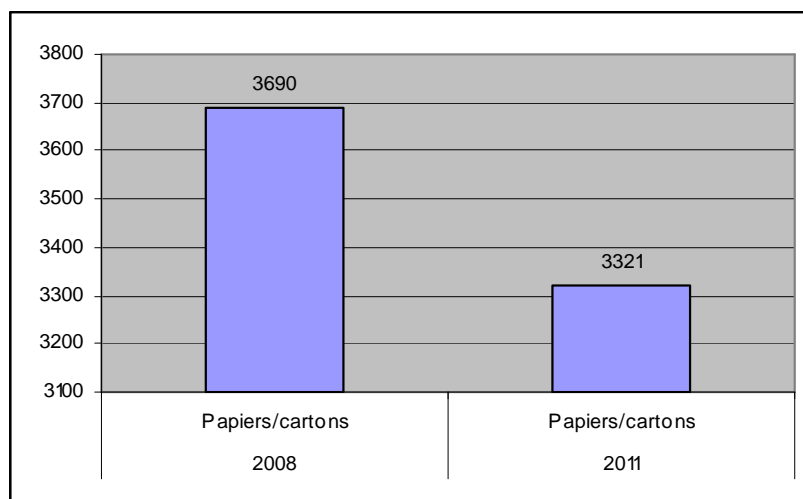
| Suivi financier | |
|------------------------|---|
| Investissement réalisé | à déterminer |
| Investissement à venir | 0 |
| Dépense communication | 0 SII |
| Coûts évités | 369 euros (élimination des papiers/cartons) + x euros (prix du papier économisé) |

Evolution prévisionnelle des tonnages



►► **Commentaire** : Grâce aux actions de réduction des quantités de matières premières utilisées, le tonnage des papiers/cartons diminuera de 10%.

Evolution prévisionnelle des coûts



A cela devra s'ajouter les économies à l'achat des matières premières.

►► Action 4: Diminution de la quantité de palette

Etat avancement :



Objectif : fin de l'année 2010.

| | |
|--|--|
| Responsable | |
| Description de l'action | Réutilisation des palettes et reprise des palettes par les fournisseurs |
| Initiation de l'action | oui |
| Communication | Sensibilisation du personnel à la réutilisation des palettes. Définition des possibilités de réutilisation Négociation avec les fournisseurs pour envisager des reprises |
| Objectifs/Résultats attendus | Diminution par deux au moins de la quantité de palette. |
| Indicateurs | Quantité de palette éliminée par an en fonction de la production annuelle. |
| Actions critiques, difficultés rencontrées | Action non prioritaire Quantitatif non connu. |
| Commentaires | |
| Evaluation environnementale | Economie de ressource |

Suivi financier

| Suivi financier | |
|------------------------|---|
| Investissement réalisé | 0 |
| Investissement à venir | 0 |
| Dépense communication | 0 |
| Coûts évités | 0 |

►► Action 5: Diminution du coût de gestion des plastiques souillés

Etat avancement :



Objectif : fin de l'année 2010.

| | |
|--|--|
| Responsable | |
| Description de l'action | Mise en place d'un compacteur disponible sur un autre site. Formation du personnel à l'utilisation du compacteur |
| Initiation de l'action | oui |
| Communication | Formation du personnel Définir une fiche de poste et nommer une personne responsable du compacteur. |
| Objectifs/Résultats attendus | Diminution par 2 de la fréquence de collecte. |
| Indicateurs | Coût de la filière à la tonne. |
| Actions critiques, difficultés rencontrées | |
| Evaluation environnementale | Diminution du nombre de trajet du prestataire : moins de consommation de matières premières fossiles et moins de rejets de CO2 |

Suivi financier

Evolution prévisionnelle des coûts

| Suivi financier | |
|------------------------|---|
| Investissement réalisé | 0 (compacteur disponible sur un autre site) |
| Investissement à venir | 0 |
| Dépense communication | 0 |
| Coûts évités | 300 euros par an (6 enlèvements de moins) |

La mise en place du compacteur permettra une économie de gestion de 300 euros par an.

►► **Action 6:** Optimisation de la gestion globale des déchets suite à la réorganisation du site et sensibilisation du personnel.

Etat avancement :



Objectif : fin de l'année 2010

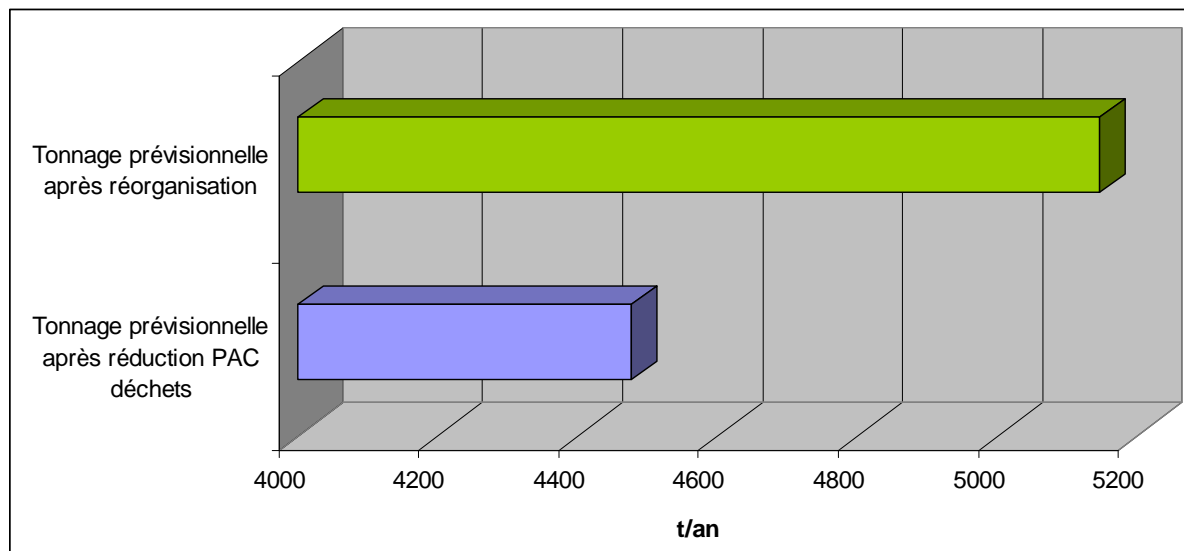
| | |
|--|---|
| Responsable | |
| Description de l'action | Réflexion sur le circuit de gestion des déchets et la conteneurisation lors de la réorganisation. Sensibilisation du personnel à la nouvelle organisation de gestion des déchets |
| Initiation de l'action | oui |
| Communication | Réalisation de journées de sensibilisation début septembre 2010 (SII) de l'ensemble du personnel |
| Objectifs/Résultats attendus | Meilleure réalisation du tri et facilitation du geste de tri Optimisation de la valorisation des DIB |
| Indicateurs | Quantité de déchets triés par rapport à la quantité de déchets |
| Actions critiques, difficultés rencontrées | |
| Evaluation environnementale | Valorisation = Diminution des impacts environnementaux des déchets |

Suivi financier

| Suivi financier | |
|------------------------|-------|
| Investissement réalisé | 0 |
| Investissement à venir | 0 |
| Dépense communication | 0 SII |
| Coûts évités | 0 |

BILAN OBJECTIFS

▶▶ Objectif PAC déchets.



Réduction de 11 % de la quantité totale de déchets

▶▶ Objectif Grenelle

Valorisation de 78 % des DIB

Commentaire : Le bilan de cette opération est positif : l'objectif -10% est atteint et dépassé avec un résultat global sur les déchets de – 11% d'ici la fin de l'année. De plus l'entreprise répond aux objectifs du Grenelle.

▶▶ Le coût total des actions engagées :

| Dépense du plan d'actions sur 2 ans | Dépenses engagés en euro hors taxe |
|-------------------------------------|------------------------------------|
| Expert | 0 |
| Personnel encadrement | 0 |
| Formation interne | 0 |
| Communication | 0 |
| Investissement | 16000 + ? |
| Total en euro | 16000+? |