



Illustrations des bonnes pratiques

Former le personnel à la sécurité

Critère 4.5.1.

Formation sécurité pour les ripeurs

SITOA (74)



PREVENTION ET SECURITE

COLLECTE DES DECHETS MENAGERS



RIPPEURS

Syndicat mixte Interdépartemental de Traitement des
Ordures de l'Albanais

Immeuble « Le Cheval Blanc » - 1 avenue Gantin
- BP 69 - 74152 RUMILLY Cedex



RIPPEURS,



Que vous soyez NOUVEAUX ou ANCIENS, ce livret vous appartient pour :

- Faciliter votre accueil
- Guider votre formation
- Encourager l'esprit d'équipe

La formation à la Sécurité est une exigence pour tous

Elle permet d'assurer :

- Votre propre sécurité
- Celle de votre équipe
- Celle des usagers de votre service



Sommaire

Avant le départp.4

Pendant la collectep.11

Après la collectep.23

En cas d'accidentp.26



Avant le départ...

... J'enlève mes ...

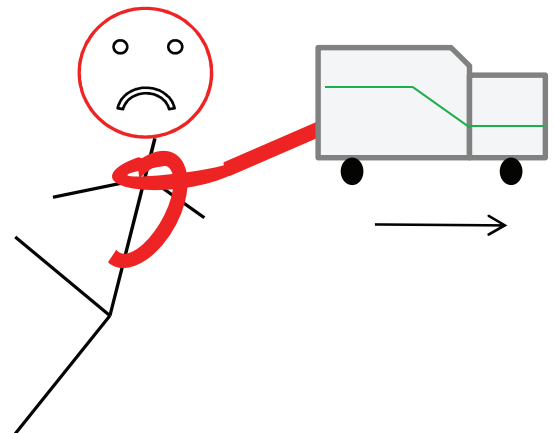
OBLIGATOIRE



Vêtements flottants



Risque d'être coincé
dans le compacteur



Avant le départ...

... J'enfile ma ...



OBLIGATOIRE



Tenue de travail à haute visibilité




Pour être vu de la circulation,

Veste + pantalon
obligatoire



Source www.cjchutes.com

Elle permet aussi de se protéger des intempéries.



Avant le départ...



...Je mets mes ...

OBLIGATOIRE




Chaussures de sécurité montantes



Pour ne pas glisser et se blesser (entorses...)



En 2009,
1 agent immobilisé
suite au port de
chaussure de sécurité
non montante



Avant le départ...



... J'enfile mes ...

OBLIGATOIRE



Gants




Risque de coupures et de piqûres



- Prévenir le chauffeur en cas de blessure
- Réaliser les premiers soins immédiatement (désinfection plaie)

-En hiver il y a des gants Grand Froid



Source www.vivre-au-vert.com



Avant le départ ...

... je m'équipe ...

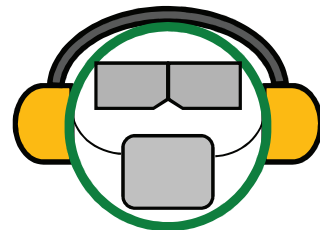
Protection auditive

Masque


Lunettes



Risque de diminution de l'audition
et
Risque de projection et respiration d'éléments



Je mets un casque,
des lunettes et un
masque si besoin



Avant le départ... ... je vérifie ...

Les équipements du véhicule de collecte



Le bon fonctionnement :

- des arrêts d'urgence
- des commandes



Le bouton d'arrêt d'urgence
stoppe toute opération et
prévient le chauffeur



Avant le départ je vérifie ...

Les équipements du véhicule de collecte



L'état :

- des poignées de maintien
- des marchepieds



Les poignées et les marchepieds
me permettent de faire une
collecte en sécurité




Pendant la collecte

Monter et Descendre du véhicule face à la cabine



Pour éviter les chutes sur
la voirie

Monter et descendre
à l'arrêt total du
véhicule




Pendant la collecte


Mettre sa ceinture de sécurité en cabine



Pour limiter les dangers
de la circulation



En collecte, on applique
le Code de la Route




Pendant la collecte

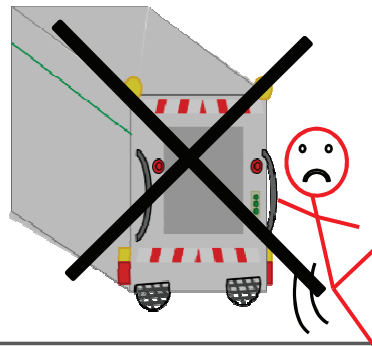
Tenir fermement les poignées de maintien



Risque de chute
et
Danger avec la
circulation



- Ne pas se pencher sur les côtés du véhicule
- Ne pas s'asseoir sur le lève conteneur




Pendant la collecte

Ne rien récupérer dans le compacteur



Risque d'être coincé dans le compacteur

Risque de perte d'un membre



Ni pieds, ni mains dans le compacteur




Pendant la collecte

Attention aux projections




Risque de blessures



- Je me tiens à l'écart de la trémie

- Mettre des lunettes si besoin




Pendant la collecte

Attention à vos doigts et vos pieds




Risque de pincements (doigts),
écrasements (pieds)

Risque de blessures



Pousser les bacs pour les amener au
véhicule

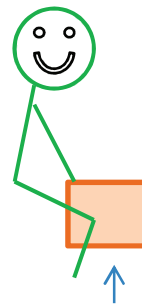


Pendant la collecte


Prenez soin de votre dos



Risque de blessures
Risque de lombalgie



- Prenez les bacs lourds à 2
- Soulever les charges grâce à la force de vos jambes
- Eviter les torsions
- Assurer la prise des mains
- Assurer un équilibre stable par une position des pieds écartés de la largeur du bassin et un pied décalé par rapport à l'autre



Pendant la collecte


Attention à la circulation



Risque d'accident

-Nouveau rippeur, placez-vous côté trottoir : le risque d'être accroché est diminué

-Rester calme face aux réactions des conducteurs et usagers




Pendant la collecte

Aider le chauffeur à manœuvrer



Risque d'accident



- Rester en vue du chauffeur pendant les manœuvres

- L'aider à faire ses manœuvres en régulant la circulation

- Sinon remonter en cabine



Pendant la collecte, je vérifie

La présence et l'état des bacs à Ordures Ménagères et Sélectives



Pour éviter que le bac ne se casse lors du vidage



-Indiquer au chauffeur si le bac est absent (vol) ou endommagé (feu)

-Le noter sur la fiche de bord (pour le service de maintenance)

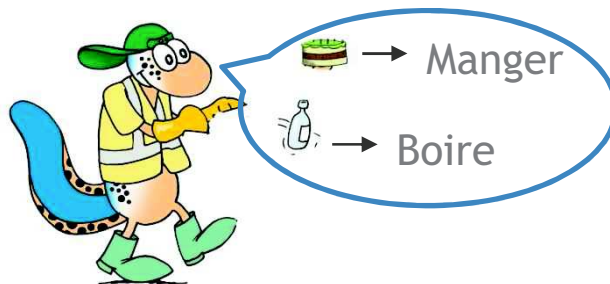


Pendant la collecte

Faire des pauses régulières



Pour éviter les accidents



- S'arrêter 15 min au bout de 2 h, et en milieu de tournée
- S'hydrater : chaud en hiver, bien boire en été (sans alcool)
- Se restaurer pour tenir jusqu'à la fin de la tournée
- Mais se laver les mains avant tout



Pendant la collecte

Être en bonne santé



Être attentif à soi et à ses collègues pour éviter les accidents



- Bien dormir et manger suffisamment le matin
- Pas de téléphone ou de lecteur MP3 pendant l'opération de collecte
- Signaler à son supérieur un collègue inapte au travail (alcool ou drogue),
C'est assurer sa sécurité.



Après la collecte

Aider au vidage de la benne



Risque de chute dans la fosse

- Rester en vue du chauffeur
- Nettoyer le quai de la fosse après vidage



Après la collecte

Aider au lavage de la benne



1 fois par semaine, sur l'aire de lavage



-Utiliser le matériel adapté :
ne pas utiliser de laveur haute pression trop près des commandes électriques

-Ne pas monter sur la benne du camion

-Bien bloquer la porte arrière



Après la collecte

OBLIGATOIRE




Se laver



Pour éviter les risques biologiques et chimiques

Prendre soin de son hygiène pour soi et son entourage

- Se laver les mains avant de manger
- Prendre une douche avant de partir



En cas d'accident

Protéger S'informer Alerter Secourir

En cas d'accident, **protéger la victime** d'un sur-accident en écartant la source du danger

S'informer de l'**état** de la victime

Portable

Alerter le chauffeur, les **secours n° tél : 18 ou 112**

Si vous êtes formé, Donner les **premiers soins** à la victime



Alerter en indiquant :

Votre numéro de téléphone et votre nom

L'état de la victime (accident...)

L'adresse précise de l'accident

Le nombre de victime

Ne raccrocher que si on vous le demande





PREVENTION ET SECURITE

Syndicat mixte Interdépartemental de Traitement des
Ordures de l'Albanais

Immeuble « Le Cheval Blanc » - 1 avenue Gantin
- BP 69 - 74152 RUMILLY Cedex

Téléphone : 04.50.01.86.91
Télécopie : 04.50.01.86.92
Courriel : sitoe@sitoe.fr
Site internet : www.sitoe.fr