



## ***Illustrations des bonnes pratiques***

***Collecter les déchets dangereux***

***Critère 3.7.***

***Guide sur les déchets toxiques de la maison***

***Communauté d'Agglomération  
de Saint-Brieuc (22)***

TO  IQUES

Toxique : se dit d'une substance nocive pour un organisme

# Les déchets toxiques de la maison





# Quels types de déchets toxiques trouve-t-on dans nos maisons ?

## Chambres

### Piles, accumulateurs

Jetés à la poubelle, ils peuvent libérer des substances toxiques comme le plomb, le cadmium ou des acides.

Triez les piles et les accus (outils sans fil, téléphones, consoles de jeux,...), démontez les piles cachées dans les jouets ou les cartes musicales et amenez-les dans votre déchèterie, en grande surface, à la mairie, dans les bornes de collecte à votre disposition.

+ Choisissez des piles rechargeables. Plus économiques dans la durée, plus écologiques car moins de piles jetées.



+ d'infos > <http://www.corepile.fr>

AYEZ LES BONS  
RÉFLEXES  
AVEC LES PRODUITS  
COMPORTANT  
CES SYMBOLES



Xn - NOCIF



F - INFLAMMABLE




N - DANGEREUX POUR L'ENVIRONNEMENT



C - CORROSIF



T - TOXIQUE



## Abri de jardin

### Pesticides, désherbants


Poisons pour les insectes et les mauvaises herbes, ils peuvent l'être aussi pour vous ! Des effets cancérogènes sont fortement suspectés.

Avant tout, n'achetez que les quantités nécessaires et vérifiez la date de péremption. Il faut respecter les dosages et se protéger pendant l'utilisation (gants, masque). Ne surtout pas verser le restant ou l'eau de rinçage dans les égouts mais sur les zones à traiter. Déposer les produits usagés à la déchèterie dans leur emballage originel.

+ Préférez les produits moins nocifs et les méthodes alternatives de jardinage biologique.



+ d'infos > <http://www.mce-info.org/pesticides.php>



## Salle de bain

### Néons, ampoules à économie d'énergie


Ils contiennent des poudres toxiques et du mercure, élément extrêmement toxique pour la santé.

Ne pas casser le tube lors de sa manipulation, le stocker à plat ou debout et si possible dans son emballage d'origine. Le déposer ensuite à la déchèterie.

⊕ *Votre marchand reprend aussi votre tube ou lampe fluocompacte quand vous en achetez une neuve.*



+ d'infos > <http://www.recyclum.com>



## Cuisine

### Décapants, produits d'entretien

Nettoyants pour la maison, ils sont chargés en produits chimiques de synthèse. Respectez les dosages et gardez les restes dans les emballages d'origine.

⊕ *Choisissez des produits écologiques présentant des labels officiels ou reprenez les recettes de grand-mère : vinaigre blanc et huile de coude ! Un geste pour votre santé, pour l'environnement et pour votre portefeuille.*



+ d'infos > <http://www.ecologie.gouv.fr/ecolabels/>



Tous ces produits sont  
accueillis gratuitement  
dans votre déchèterie.



➔ Déchèterie



L'apport des toxiques à la déchèterie,  
c'est en moyenne une fois par an,  
pour 15 minutes de trajet maximum.  
A QUAND VOTRE PROCHAINE VISITE ?

## Garage

### Produits de l'automobile

Liquides de refroidissement, filtres à huiles : sales et toxiques, à garder à l'abri dans son garage en attendant le voyage à la déchèterie.

### Peintures et solvants

Des pigments toxiques dans les peintures, des composés dangereux dans les solvants : deux raisons pour changer d'habitudes.

Stockez vos pots de peinture et bouteilles de solvants dans des locaux ventilés, hors de portée des enfants. Ramenez aussi vos chiffons et bidons vides à votre déchèterie.


➤ Privilégiez les peintures à l'eau et recherchez le label NF Environnement et l'écolabel européen.



+ d'infos > <http://www.ademe.fr>

# Les règles d'or de la gestion des produits toxiques

Identifiez les produits toxiques grâce aux logos et mettez-les de côté



Stockez vos produits toxiques à l'abri des enfants

Gardez-les dans les emballages d'origine correctement fermés ou indiquez sur les contenants le nom du produit



Ne jetez pas vos produits usagés à la poubelle ou à l'égout

Réservez une caisse au stockage de vos déchets toxiques destinés à la déchèterie  
Une fois sur place, adressez-vous au gardien qui vous conseillera



## CHANGEONS DE COMPORTEMENT

En adoptant des choix et des comportements de consommation réfléchis et responsables, nous pouvons contribuer à réduire les risques liés aux produits dangereux, non seulement pour nous-mêmes et notre entourage mais également vis-à-vis de la collectivité et de l'environnement.

- ➔ Achetez uniquement la quantité nécessaire de produits dangereux pour éviter d'avoir à les stocker.
- ➔ Privilégiez les produits et techniques nécessitant un minimum d'ingrédients chimiques : peintures ou nettoyage à haute pression à l'eau...
- ➔ Choisissez des produits comportant le logo de la norme **NF environnement** ou **écolabel européen** car leur impact sur l'environnement est moindre.
- ➔ Lisez attentivement l'étiquette : elle vous informe sur les conditions d'emploi et les risques éventuels.
- ➔ Au jardin, privilégiez les méthodes de prévention et de traitement alternatifs, utilisées notamment en jardinage biologique.
- ➔ Choisissez le bon produit, l'équipement adéquat et faites les bons dosages.

### ATTENTION !

LES DÉCHETS TOXIQUES NE DOIVENT EN AUCUN CAS :

- ➔ ÊTRE ÉLIMINÉS AVEC LES ORDURES MÉNAGÈRES
- ➔ ÊTRE DÉVERSÉS DANS LES ÉGOUTS
- ➔ ÊTRE ABANDONNÉS DANS LA NATURE



#### → Horaires d'ouverture

	LUNDI		MARDI		MERCREDI		JEUDI		VENDREDI		SAMEDI	
	M	AM	M	AM	M	AM	M	AM	M	AM	M	AM
<b>Saint-Brieuc</b> Déchèterie de la Ville Bernard	ouvert	ouvert	ouvert	ouvert	ouvert	ouvert	ouvert	ouvert	ouvert	ouvert	ouvert	ouvert
<b>Ploufragan</b> Déchèterie des Châtelets	ouvert	ouvert	ouvert	ouvert	ouvert	ouvert	ouvert	ouvert	ouvert	ouvert	ouvert	ouvert
<b>Plérin</b> Déchèterie de Sainte Croix	ouvert	ouvert	ouvert	ouvert	ouvert	ouvert	ouvert	ouvert	ouvert	ouvert	ouvert	ouvert
<b>Yffiniac</b> Déchèterie de la Haute Lande	ouvert	ouvert	ouvert	ouvert	ouvert	ouvert	ouvert	ouvert	ouvert	ouvert	ouvert	ouvert

M (matin) 9h > 11h45

AM (après-midi) 14h > 17h45

ouvert (sauf jours fériés)

fermé