



## *Illustrations des bonnes pratiques*

*Maîtriser les coûts en engageant une étude d'optimisation*

*Critère 2.2.*

*Plan d'action 2005-2010 avec présentation des indicateurs de suivi*




*Communauté d'Agglomération du Bassin de Thau (34)*

## **Le plan d'actions déchets 2005-2010**

### **Les axes stratégiques :**

- 1. Renouveler le matériel**
- 2. Améliorer la qualité de la régie de collecte**
- 3. Optimiser la collecte des ordures ménagères**
- 4. Développer la collecte sélective des emballages**
- 5. Améliorer la qualité du tri des emballages**
- 6. Réduire la production de déchets à la source**
- 7. Développer l'offre de déchèteries**
- 8. La mise aux normes des unités de traitement et l'augmentation des capacités**
- 9. La maîtrise des coûts**

## 1. Renouveler le matériel

Actions	Etat d'avancement	
28 000 bacs ordures ménagères 	<b>2005-2006</b> : remplacement des bacs ordures ménagères de Gigean et Sète.  <b>2008</b> : remplacement des bacs ordures ménagères des quartiers pavillonnaires de Frontignan (550)	
450 PAV 	<b>2007</b> : 200 PAV renouvelés	
Compacteur, caissons déposables	<b>2006</b> : Un compacteur aux Halles de Sète, 4 Caissons déposables achetés	
Les bennes à ordures ménagères 	<b>2006</b> : 2 bennes à ordures ménagères et un camion polybennes remplacés  <b>2008</b> : 3 mini bennes et 3 BOM remplacées  <b>2009</b> : 2 BOM et un camion plateau à renouveler	

## 2. Améliorer la qualité de la régie de collecte




Actions	Etat d'avancement
<b>La démarche qualité</b>	<b>2008</b> : Mise en place d'indicateurs de la qualité <b>2009</b> : labellisation du service de collecte « Qualitri »
<b>Un plan de réorganisation de la régie (36 mesures)</b>	<b>2008</b> : diagnostic et propositions d'actions <b>2009</b> : mise en œuvre du plan d'action

### 3. Optimiser la collecte des ordures ménagères

Actions	Etat initial	Etat d'avancement
<b>Réduire les fréquences</b> de collecte des ordures ménagères en habitat pavillonnaire, généraliser le C2	C2 à C6	<b>2005</b> : 7 communes (en nov.) <b>2008</b> : Frontignan (en juin)
<b>Individualiser les bacs</b> ordures ménagères dans les quartiers pavillonnaires	bacs de regroupement	<b>2005</b> : 1 200 bacs collectifs remplacés par 10 000 bacs individuels dans 7 communes. <b>2008</b> : 550 bacs collectifs remplacés par 5 300 bacs individuels à Frontignan
<b>Résorber les points noirs et réduire la fréquence de ramassage</b> dans les centres villes et l'habitat vertical : remplacer les bacs collectifs par des conteneurs enterrés		<b>Conteneurs enterrés installés</b> <b>2006</b> : 7 <b>2007</b> : 13 <b>2009</b> : 70



## 4. Développer la collecte sélective des emballages

Actions	Etat initial	Etat d'avancement	
<p><b>Généraliser la collecte sélective au porte-à-porte en C1 dans les quartiers pavillonnaires</b></p> 	<p>2 communes équipées, une partiellement</p>	<p><b>2005</b> : les 8 communes équipées (nov.)</p> <p><b>2008</b> : extension Frontignan (350 bacs) et Marseillan (200 bacs)</p>	
<p><b>Développer la collecte sélective des emballages dans l'habitat vertical au moyen de conteneurs semi enterrés</b></p>	<p>PAV aériens</p>	<p>Conteneurs semi-enterrés installés</p> <p><b>2007</b> : 2</p> <p>2009 : 20</p>	
<p><b>Densifier le parc de conteneurs à verre (1 PAV verre pour 400 habitants)</b></p> 	<p>4 communes atteignent le ratio</p>	<p><b>2008</b> : les 8 communes atteignent le ratio de 1 PAV pour 400 hab</p> <p><b>2009-2010</b> : objectif 1 pour 300 hab</p>	

## 5. Améliorer la qualité du tri des emballages

Actions	Etat initial	Etat d'avancement
<b>Développer une communication de proximité</b>	Aucun ambassadeur	<b>2005</b> : 2 ambassadeurs recrutés (en novembre) <b>2009</b> : Un 3 <sup>ème</sup> ambassadeur
<b>Réaliser des contrôles qualité</b> de la collecte sélective	Aucun contrôle qualité	Evolution des refus de tri <b>2006</b> : 29% <b>2007</b> : 20% <b>2008</b> : 16 %
Editer et distribuer à tous les foyers de la CABT <b>un guide du tri</b>	Pas de guide du tri	<b>2005</b> : 45 000 guides du tri distribués <b>2008</b> : distribution guide du tri Frontignan villas
Editer et distribuer à tous les foyers de la CABT <b>un mémento des services</b> à leur disposition	Pas de document permanent d'information	2009 : 45 000 mémento à distribuer


## 6. Réduire la production de déchets à la source

Actions	Etat initial	Etat d'avancement
<p><b>Réduire</b> la quantité de journaux gratuits et <b>la publicité dans les boîtes aux lettres</b></p>		<p><b>2007</b> : Autocollants STOP PUB distribués dans les mairies et par les ambassadeurs du tri</p>
<p>Inciter les grandes surfaces à <b>arrêter la distribution des sacs de caisses jetables</b></p>		<p><b>2005</b> : Le 1er décembre, quatre grandes enseignes ont arrêté la distribution des sacs de caisses jetables sur la CABT.</p>
<p>Distribuer aux habitants volontaires des quartiers pavillonnaires des <b>composteurs individuels</b> pour les bio déchets</p>	<p>Pas de composteurs</p>	<p><b>2010</b> : 4 000 composteurs à distribuer</p>





## 7. Développer l'offre de déchèteries



Actions	Etat initial	Etat d'avancement
<b>Clore les déchèteries</b> pour limiter le vol et le vandalisme	Clôtures en simples grillages fracturées	<b>2007</b> : Travaux réalisés à Sète et Marseillan <b>2009</b> : travaux à Balaruc
<b>La réfection des accès</b> de la déchèterie de Frontignan	Un accès et un quai trop exigus	<b>2007</b> : Etudes projet et ERS <b>2010</b> : travaux
<b>La construction d'une 5<sup>ème</sup> déchèterie</b> à l'Ouest de Sète	Une seule déchèterie à l'Est pour 42 000 hab	<b>2008</b> : études 200? : travaux



## 8. La mise aux normes des unités de traitement et l'augmentation des capacités

Actions	Etat initial	Etat d'avancement
<b>La mise aux normes de l'UVE</b>	Un traitement des fumées par voie humide qui respecte les normes de 1991	<b>2006</b> (février) : un traitement des fumées par voie semi sèche conforme à la dernière norme (2005)
<b>Un programme de suivi environnemental de l'UVE</b>	Une mesure annuelle des émissions à la cheminée	<b>2006</b> (février) : Mesure en continu de 5 paramètres, deux mesures annuelles des dioxines furannes et métaux, mesure de l'impact des retombées.  <b>2007</b> (juillet) : mesure mensuelle des dioxines et furannes



## 8. La mise aux normes des unités de traitement et l'augmentation des capacités

Actions	Etat initial	Etat d'avancement
<b>Décharge d'inertes de Frontignan</b> : mise en conformité	Pas d'autorisation, pas de connaissance des capacités de la décharge	<b>2008</b> : études et dossier d'autorisation à déposer en préfecture
<b>Compostage des déchets verts</b> : construction d'une plate forme de stockage		<b>2007</b> (septembre) : fermeture de la plate forme de Frontignan <b>2008</b> : études <b>2009</b> : travaux
<b>Un schéma de traitement multifilières</b> pour le territoire	Une capacité de traitement des ordures ménagères insuffisante : 6 000 tonnes exportées tous les ans	<b>2009</b> : lancement d'une étude

## 10. La maîtrise des coûts

Actions	Etat initial	Etat d'avancement
<b>Le paiement d'accès en déchèteries</b> pour les professionnels	Les professionnels ont accès gratuitement aux déchèteries, leurs apports représenteraient plus de la moitié des apports en déchèteries	<b>2007</b> : reprise du gardiennage en régie (1 <sup>er</sup> octobre) <b>2008</b> : installations de ponts bascules (mars), concertation <b>2009</b> : vote des tarifs, mise en œuvre
<b>La connaissance des coûts</b>	Pas de compta analytique	<b>2005</b> : e-coûts <b>2008</b> : « comptat coût »
<b>La redevance spéciale</b> pour les professionnels	Les déchets des professionnels représenteraient 20% des tonnages	<b>2010</b> : étude